

**SERVIZIO INTEGRATO DI IDEAZIONE E REALIZZAZIONE DEGLI INTERVENTI DI COMUNICAZIONE, INFORMAZIONE E PUBBLICITÀ PREVISTI NELLA STRATEGIA DI COMUNICAZIONE DEL PROGRAMMA OPERATIVO REGIONALE DEL VENETO DEL FONDO EUROPEO DI SVILUPPO REGIONALE 2014-2020**

**CUP: H11F18000190009 - CIG: 76217746DF**

**USER'S GUIDE Iniziativa informativa principale annuale  
Ciclo di 6 Webinar con workshop finale**

## Sommario

Descrizione attività e prodotto.....	3
<b>OBIETTIVI</b> .....	3
Microsoft Team: accesso .....	4
<i>Pc</i> .....	4
<i>Da mobile</i> .....	5

## **Descrizione attività e prodotto**

La seguente User Guide si propone di illustrare schematicamente il funzionamento dello strumento telematico che verrà utilizzato durante i sei webinar che compongono l'“Iniziativa informativa principale annuale”.

Una guida utile, pratica e concepita affinché ciascun relatore possa sfruttare al meglio le potenzialità rese disponibili dal Microsoft Teams™

## **OBIETTIVI**

L'obiettivo principale sarà quello di utilizzare uno strumento innovativo, individuato nel Webinar, per accrescere il coinvolgimento e l'interesse del pubblico di riferimento sui temi specifici delle azioni proprie dell'Asse 06 – Sviluppo Urbano Sostenibile (SUS), previste dal POR FESR 2014 – 2020 della Regione del Veneto.

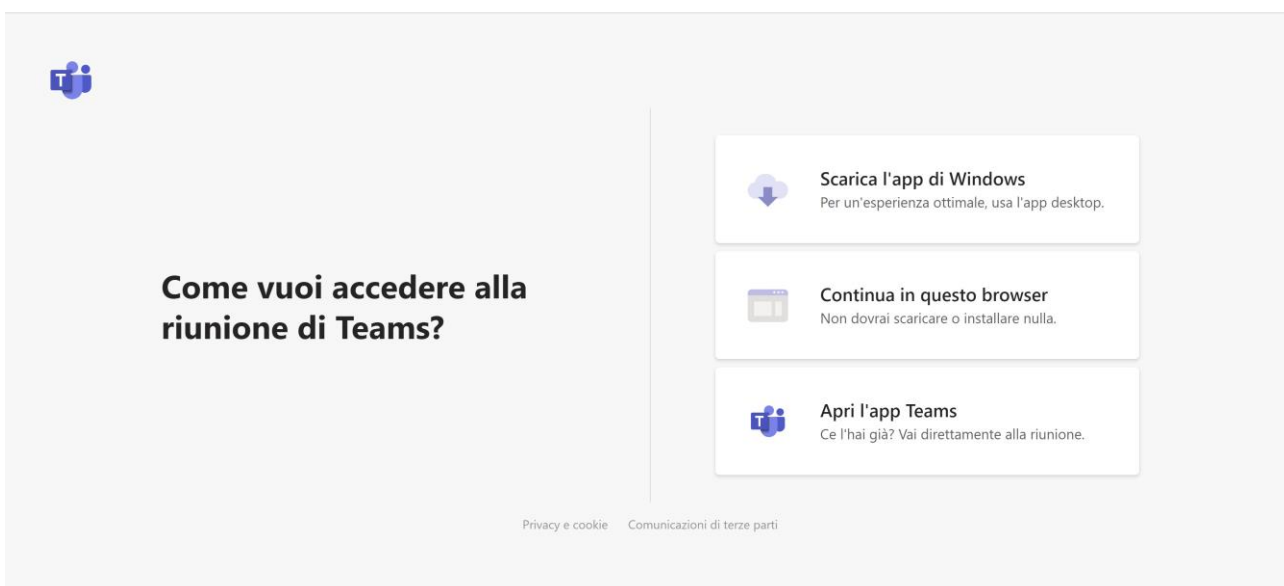
La finalità è dunque di catturare l'attenzione dei partecipanti, sfruttando le molteplici possibilità di interazione e di comunicazione rese possibili dallo strumento telematico individuato dal RTI nella piattaforma “Microsoft Teams”

## Microsoft Team: accesso

### *Pc*

Microsoft Teams™, piattaforma scelta per ospitare i 6 webinar che compongono l’Iniziativa informativa principale annuale del POR FESR 2014 – 2020 della Regione del Veneto, contempla la possibilità di procedere al download dell’App.

Una volta cliccato sul link d’accesso fornito, l’utente potrà optare le seguenti opzioni (**vedi fig. 1**)



**Figura 1**

1. Scarica l'app di Windows

Mediante tale funzionalità sarà possibile scaricare l’App su pc, mobile e tablet. Qualora si optasse tale modalità, si consiglia di procedere al download alcuni giorni prima dell’evento.

2. Continua in questo browser (modalità consigliata)

L’opzione consente di aprire, facilmente e velocemente, Microsoft Teams™ sul browser selezionato senza la necessità di procedere a nessun download. Per praticità e funzionalità risulta la modalità consigliata.

3. Apri l'app Team

Qualora si fosse già in possesso di un profilo Teams basterà immettere le proprie credenziali e le chiavi d’accesso a esse collegate.

## Da mobile

Microsoft Teams™ consente di usufruire delle sue funzionalità anche da dispositivi mobile.

Qualora l'utente fosse già in possesso di un profilo Teams, per autenticarsi basterà immettere le proprie credenziali digitando "Partecipa alla riunione".

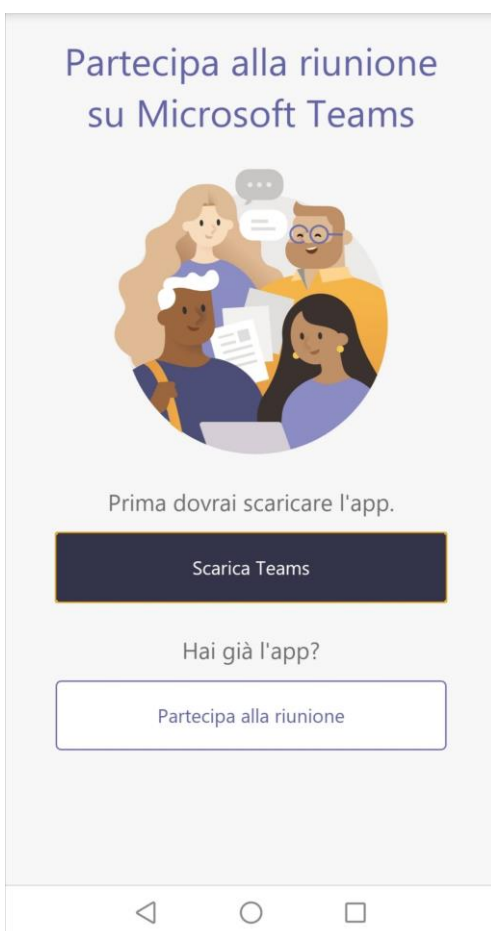


Figura 2

A differenza della versione pc, per usufruire di Teams™ su mobile è necessario procedere al download. Cliccando su "Scarica Teams", l'utente verrà automaticamente reindirizzato su **Google Play** (vedi fig. 3).

Per avviare il download basterà semplicemente cliccare su "installa" e seguire le istruzioni (vedi fig 4).

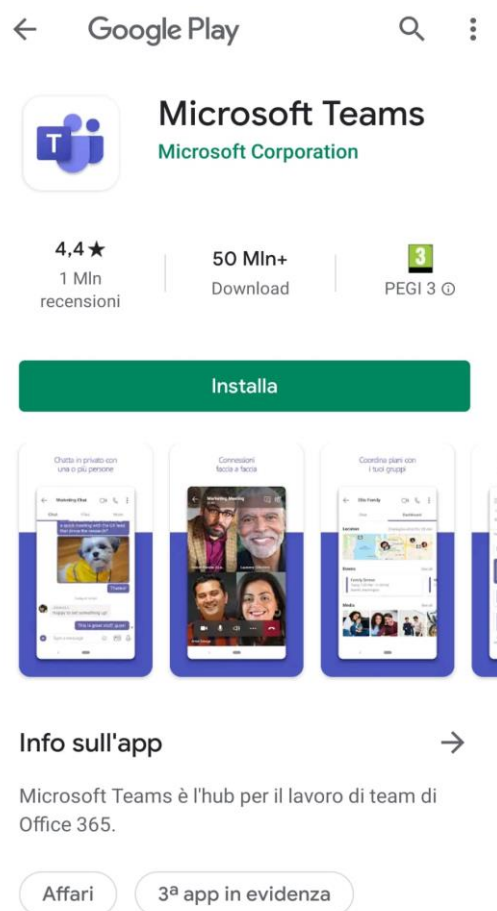


Figura 3

**HEADS<sup>®</sup>**

**digical**

Il seguente documento è stato realizzato dal RTI

---

**HEADS<sup>®</sup>**

**digical**

---